

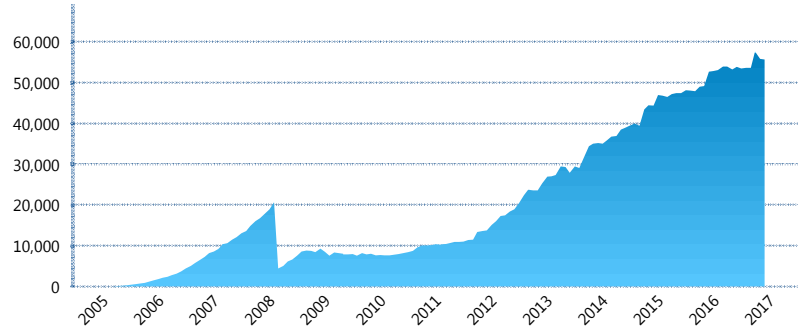
### I. INFORMACIÓN FINANCIERA

#### I) Detalles del Fondo

Detalles del Fondo	
Razón Social	Siefore Invercap II, S. A. de C. V.
Inicio de Operaciones	24/02/2005
Tipo de Fondo	Básica
Clave Bolsa	INVER52
Activos Administrados *	55,668
ISIN	MX54IN3U0023
Comisión Anual	1.1%
Administrador	Afore Invercap S.A. de C.V.
Director General	Ing. Eduardo José Villarreal Morales
Presidente del Consejo	César Augusto Montemayor Zambrano

#### Activos Administrados \*

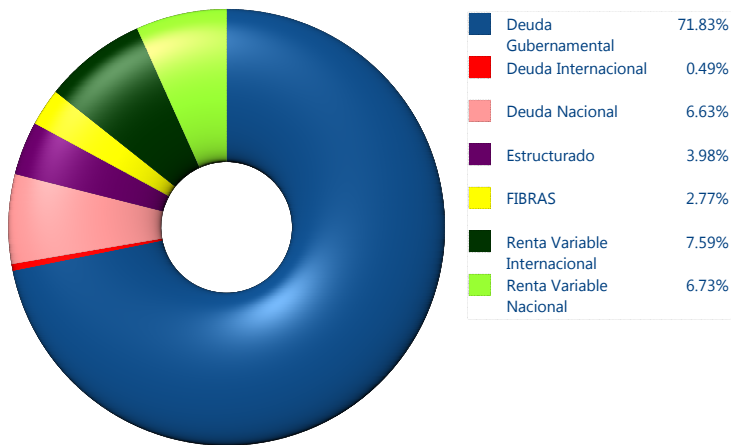
\$55,668



\*Cifras en millones de pesos

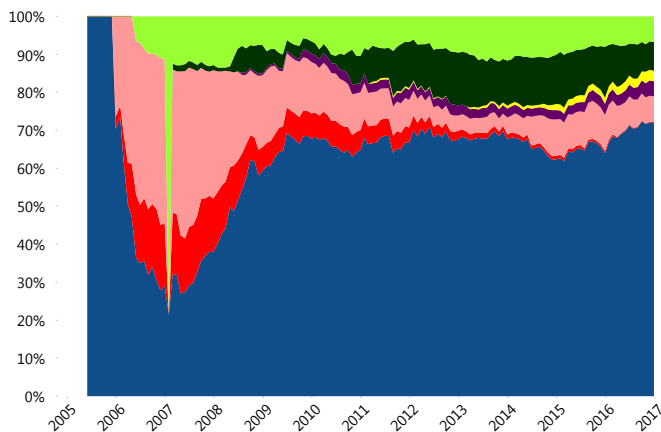
Contiene el efecto de fusiones, cortes transversales y transferencias por edad. Para mayor información consultar: <http://www.consar.gob.mx/gobmx/Aplicativo/Factsheets/EC/ECSAR.pdf>

#### II) Inversiones



Tipo de Instrumento		Invercap (SB2)	Sistema Básicas 2**
Renta Variable Nacional	Renta Variable Nacional	6.73%	5.49%
	<b>Total</b>	<b>6.73%</b>	<b>5.49%</b>
Renta Variable Internacional	Renta Variable Internacional	7.59%	12.37%
	<b>Total</b>	<b>7.59%</b>	<b>12.37%</b>
Mercancías	Mercancías	0.00%	0.14%
	<b>Total</b>	<b>0.00%</b>	<b>0.14%</b>
FIBRAS	FIBRAS	2.77%	1.86%
	<b>Total</b>	<b>2.77%</b>	<b>1.86%</b>
Estructurado	Estructurados	3.98%	4.33%
	<b>Total</b>	<b>3.98%</b>	<b>4.33%</b>
Deuda Nacional	Alimentos	0.00%	0.36%
	Automotriz	0.00%	0.03%
	Banca de Desarrollo	0.33%	1.95%
	Bancario	0.36%	1.51%
	Bebidas	0.00%	0.45%
	Cemento	0.00%	0.04%
	Centros Comerciales	0.00%	0.06%
	Consumo	0.00%	0.43%
	Deuda CP	0.00%	0.01%
	Empresas Productivas del Estado	0.00%	3.25%
	Estados	0.98%	0.72%
	Europesos	2.50%	3.48%
	Grupos Industriales	0.52%	0.64%
	Infraestructura	1.28%	3.06%
	Otros	0.00%	1.01%
	Papel	0.03%	0.15%
	Serv. Financieros	0.00%	0.31%
Telecom	0.61%	1.48%	
Transporte	0.00%	0.27%	
Vivienda	0.03%	2.00%	
<b>Total</b>	<b>6.63%</b>	<b>21.21%</b>	
Deuda Internacional	Deuda Internacional	0.49%	0.88%
	<b>Total</b>	<b>0.49%</b>	<b>0.88%</b>
Deuda Gubernamental	BONDESD	0.00%	1.14%
	BONOS	50.52%	16.26%
	BPA182	0.00%	0.00%
	CBIC	0.00%	4.02%
	CETES	0.00%	4.19%
	REPORTO	7.84%	2.73%
	UDIBONO	13.42%	23.94%
	UMS	0.05%	1.43%
<b>Total</b>	<b>71.83%</b>	<b>53.72%</b>	
<b>Total</b>	<b>100.00%</b>	<b>100.00%</b>	

#### Evolución de Inversiones



\*\*Considera las inversiones de todo el grupo de SIEFORES Básicas 2  
Cifras al cierre de diciembre de 2016

### III) Desempeño

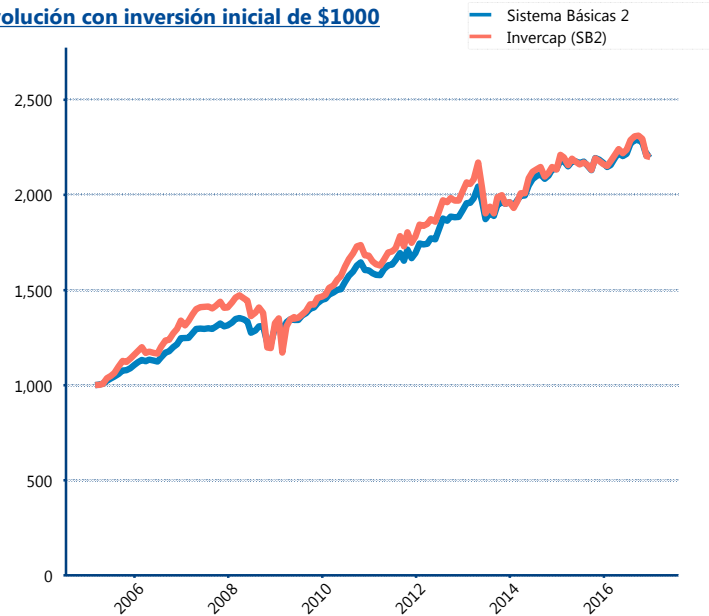
#### Rendimiento Bolsa

Tipo	Invercap (SB2)	Sistema Básicas 2
1 año	2.03%	2.63%
2 años	1.67%	2.06%
3 años	3.95%	4.27%
5 años	4.30%	5.52%
Histórico	-	10.42%

#### Indicador de Rendimiento Neto

Siefore	IRN %
SURA (SB2)	6.98%
Profuturo (SB2)	6.93%
PensionISSSTE (SB2)	6.75%
Banamex (SB2)	6.47%
Coppel (SB2)	6.09%
Principal (SB2)	5.77%
Metlife (SB2)	5.71%
Azteca (SB2)	5.55%
XXI-Banorte (SB2)	5.50%
<b>Invercap (SB2)</b>	<b>5.19%</b>
Inbursa (SB2)	4.25%
Promedio Simple	5.93 %
Promedio Ponderado	6.10 %

#### Evolución con inversión inicial de \$1000



Construido con el precio de la Siefore registrado en la Bolsa Mexicana de Valores

### IV) Medidas de sensibilidad y riesgos

#### Evolución del Plazo Promedio Ponderado

